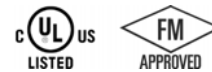


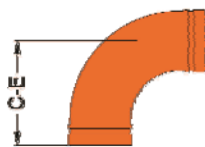
型號 7110LR 1.5D 90° 彎頭
7111LR 1.5D 45° 彎頭
7137 Y 型三通

秀而久溝槽式零件以球墨鑄鐵製造而成，材質符合 ASTM A536 Gr. 65-45-12 或 ASTM A395 Gr. 65-45-15，C-E 尺寸依工廠規格為標準。

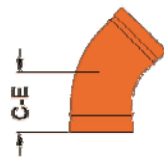
秀而久零件的額定壓力值與管路中所連結接頭的壓力一致。



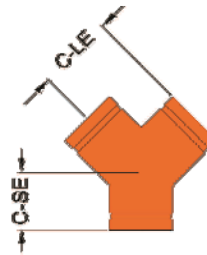
關於防火產品額定壓力等級的列名，認證等詳細內容，請參照產品資料表 #B-42 或參閱秀而久官網 www.shurjoint.com 或洽秀而久業務代表。



7110LR



7111LR



7137



保固條款詳細內容請參閱秀而久官網 www.shurjoint.com

型號 7110LR 彎頭 / 7111LR 彎頭 / 7137 Y 型三通

標稱尺寸	管外徑	#7110LR 1.5D LR 90° 彎頭		#7111LR 1.5D LR 45° 彎頭		#7137 Y 型三通		
		C-E	英磅	C-E	英磅	C-LE	C-SE	英磅
英吋	英吋	英吋/公釐	公斤	英吋/公釐	公斤	英吋/公釐	英吋/公釐	公斤
2	2.375	4.38	2.4	2.75	1.8	3.25	2.75	2.5
50	60.3	111	1.1	70	0.8	83	70	1.1
2½	2.875	5.00	4.0	3.00	3.1	3.75	3.00	3.8
65	73.0	127	1.8	76	1.4	95	76	1.7
76.1 mm	3.000	5.00	4.0	3.00	3.2	3.75	3.00	4.0
	76.1	127	1.8	76	1.5	95	76	1.8
3	3.500	5.88	5.8	3.38	4.0	4.25	3.25	5.5
80	88.9	149	2.6	86	1.8	108	83	2.5
4	4.500	7.50	10.3	4.00	7.7	5.00	3.75	10.4
100	114.3	191	4.7	102	3.5	127	95	4.7
139.7 mm	5.500	9.50	18.1	5.00	10.1	5.50	4.00	15.0
	139.7	241	8.2	127	4.6	140	102	6.8
5	5.563	9.50	18.1	5.00	10.1	5.50	4.00	11.6
125	141.3	241	8.2	127	4.6	140	102	5.3
165.1 mm	6.500	10.75	25.3	5.50	18.0	6.50	4.50	19.6
	165.1	273	11.5	140	8.2	165	114	8.9
6	6.625	10.75	25.3	5.50	18.0	6.50	4.50	19.6
150	168.3	273	11.5	140	8.2	165	114	8.9
8	8.625	14.25	50.7	7.25	35.3	7.75	6.00	34.3
200	219.1	362	23.0	184	16.0	197	152	15.6
10	10.750	17.25	73.0	8.50	78.6	9.00	6.50	56.2
250	273.0	438	42.2	216	36.1	229	165	25.5
12	12.750	20.50	157.6	10.00	73.9	10.00	7.00	79.4
300	323.9	521	71.5	254	33.5	254	178	36.0

材質規格

• 另件本體：

球墨鑄鐵符合 ASTM A536, Gr. 65-45-12 或 ASTM A395, Gr. 65-45-15，最低抗拉強度 65,000 psi (448 MPa)。

• 表面塗裝：

標準品：橘色或 RAL3000 紅色油漆。

選項：熱浸鍍鋅。

選項：粉體塗裝 (RAL3000 紅色或其它)。

使用須知：

- **最大工作壓力 (CWP 冷水壓力)**：另件的壓力值與管路中所連接接頭的壓力一致。
- **列名或認可的壓力值**是應用於消防系統的額定壓力，經由不同認證單位測試及認可。請參閱秀而久官網公佈的最新認證資訊。
- **現場安裝測試**：以一次測試為準，可為表列值靜水壓力的 1½ 倍 (AWWA C606 5.2.3)。
- **警告**：企圖拆卸或移除管路系統的任何零組件之前，請務必先減壓及排水。
- **10 年保固**僅適用於製造產品有缺陷，不含用於嚴峻工況/惡劣溫度的管路系統中及磨損的零件。
- **秀而久**保留隨時更改產品設計與規格的權利，不另行通知。